

Connecting**Chemistry**

**BRENNTAG** 

## Rede des Vorstands



■ Hauptversammlung, 13. Juni 2019

HAUPTVERSAMMLUNG 2019

**Agenda**

*GESCHÄFTSJAHR 2018*

*Steven Holland, CEO*

*FINANZKENNZAHLEN*

*Georg Müller, CFO*

*MIT AGILITÄT ZUM ERFOLG*

*Steven Holland, CEO*

GESCHÄFTSJAHR 2018  
**Highlights 2018**

**+7,5%\***

**Rohhertrag**  
2.660,9 Mio. EUR

**+8,4%\***

**Operatives  
EBITDA**  
875,5 Mio. EUR

**+27,4%**

**Gewinn je Aktie**  
2,98 EUR

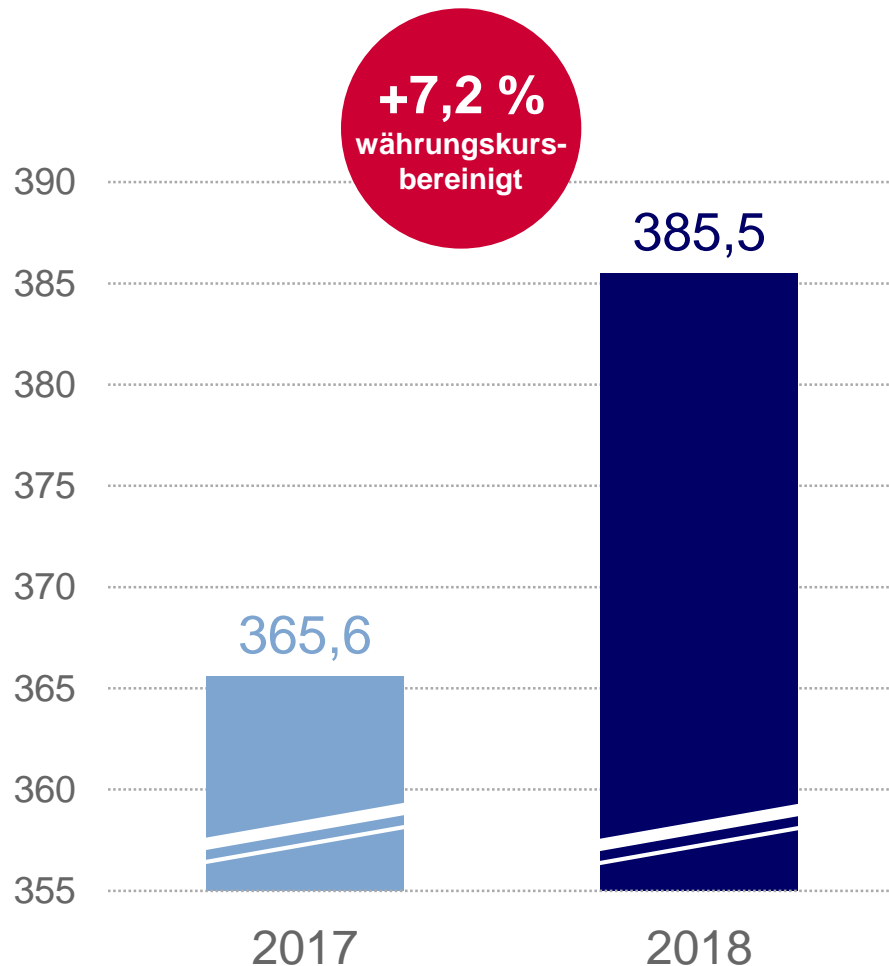
**+19,3%**

**Free  
Cashflow**  
525,2 Mio. EUR

\*währungskursbereinigt

**GESCHÄFTSJAHR 2018**

**Segment EMEA (Europa, Mittlerer Osten & Afrika): operatives EBITDA**



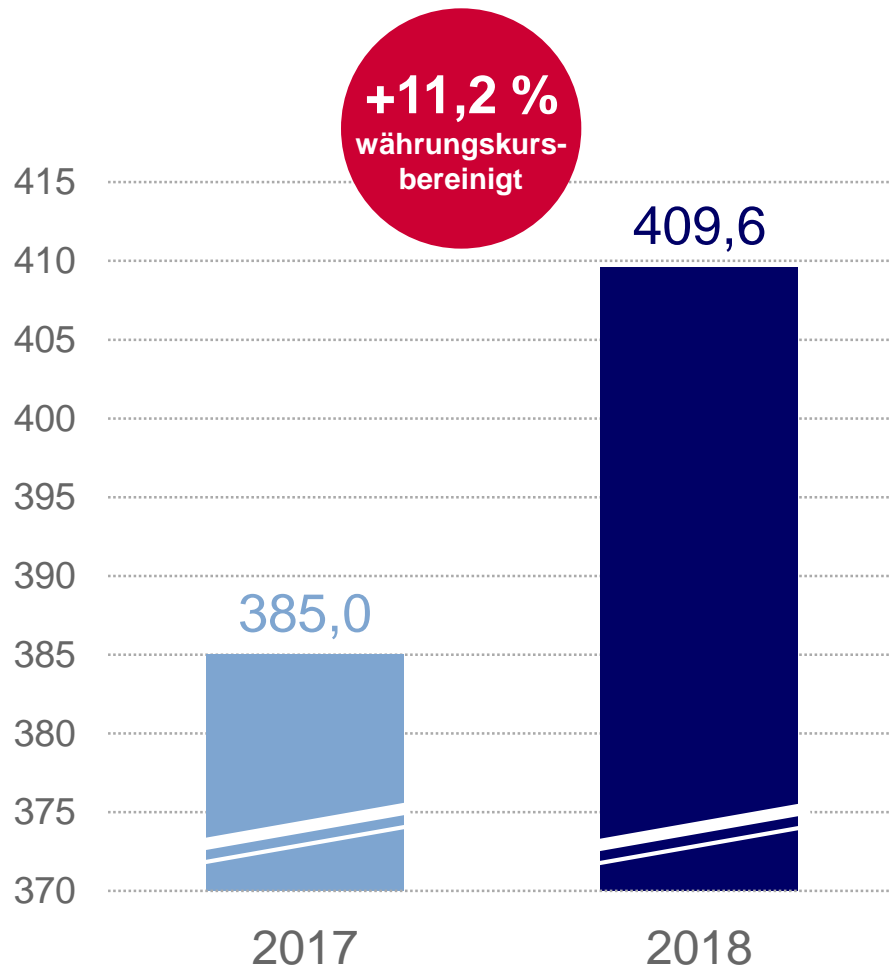
**GESCHÄFTS-  
ENTWICKLUNG  
2018**

- Abschwächung des gesamtwirtschaftlichen Umfelds im Verlauf des Jahres 2018
- Wachstum im Wesentlichen organisch

in Mio. EUR; Wachstumsraten währungskursbereinigt

GESCHÄFTSJAHR 2018

**Segment Nordamerika: operatives EBITDA**



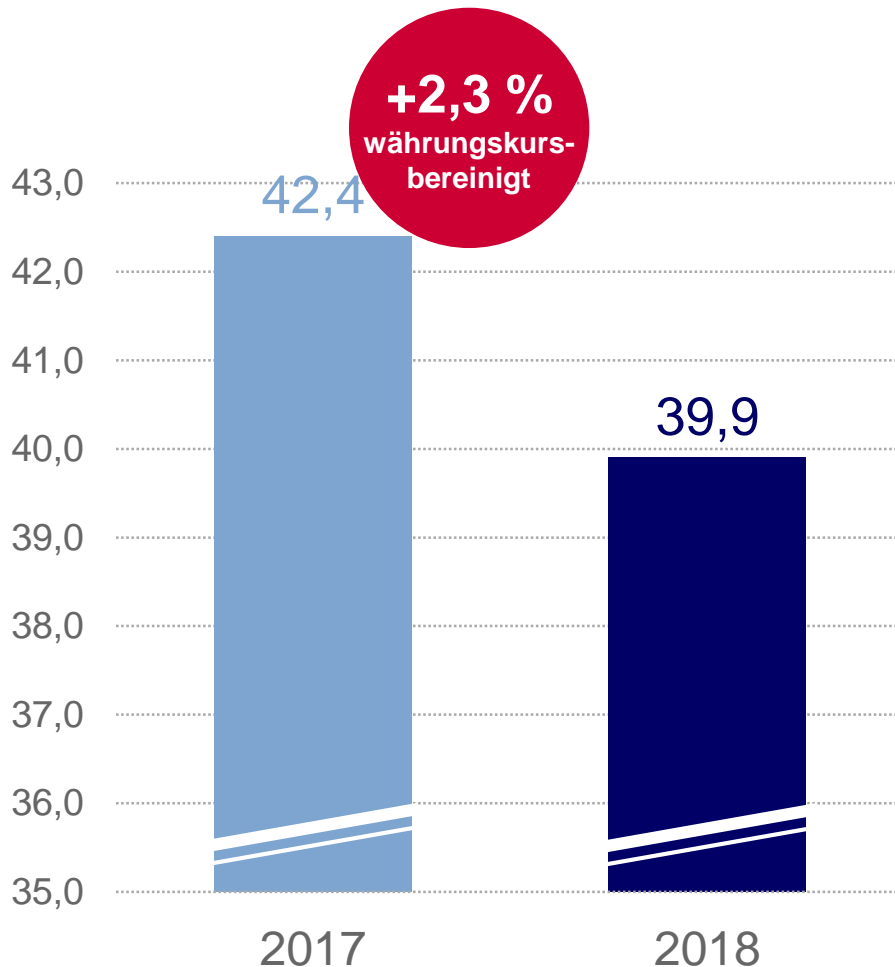
**GESCHÄFTS-  
ENTWICKLUNG  
2018**

- Allgemein gutes gesamtwirtschaftliches Umfeld
- Wachstum ist fast ausschließlich organisch
- Effekt durch Währungskursentwicklung

in Mio. EUR; Wachstumsraten währungskursbereinigt

GESCHÄFTSJAHR 2018

**Segment Lateinamerika: operatives EBITDA**



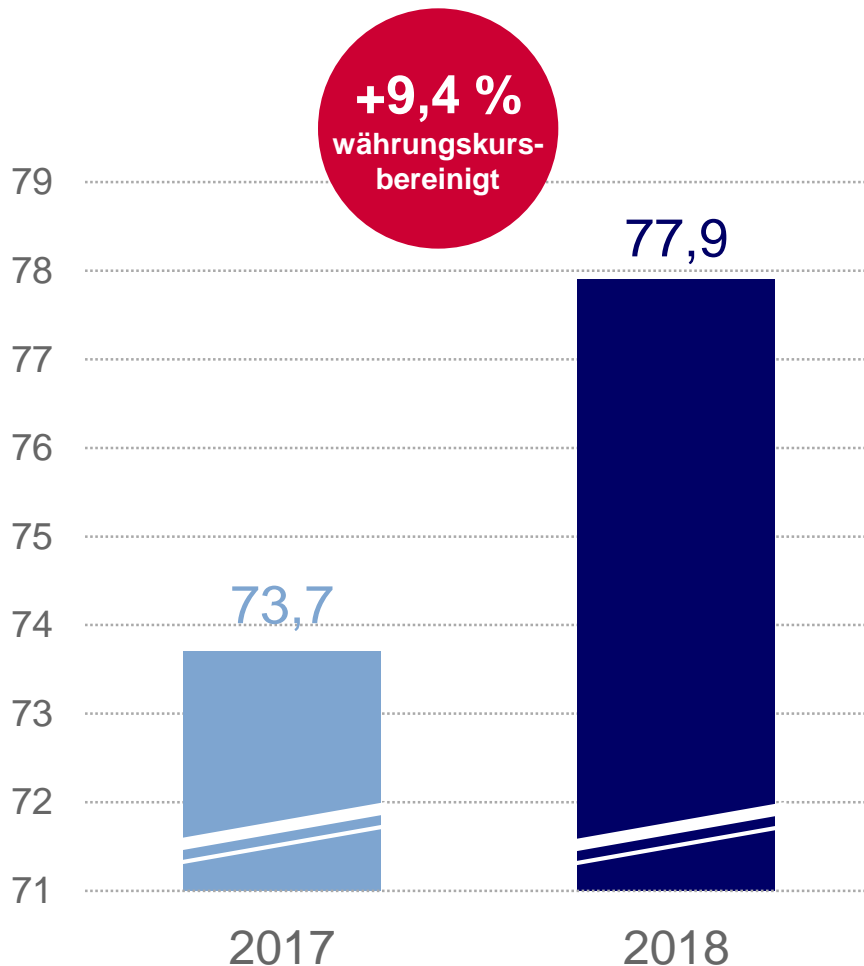
**GESCHÄFTS-  
ENTWICKLUNG  
2018**

- Volatiles gesamtwirtschaftliches Marktumfeld mit rückläufiger Industrieproduktion
- Organisches Wachstum des op. EBITDA in schwierigem Umfeld
- Effekt durch Währungskursentwicklung

in Mio. EUR; Wachstumsraten währungskursbereinigt

GESCHÄFTSJAHR 2018

**Segment Asien Pazifik: operatives EBITDA**



**GESCHÄFTS-  
ENTWICKLUNG  
2018**

- Schwächere Trends bei gesamtwirtschaftlichen Indikatoren
- Wachstum beim op. EBITDA
- Gemischtes Bild in den einzelnen Ländern

in Mio. EUR; Wachstumsraten währungskursbereinigt

GESCHÄFTSJAHR 2018

## Erfolgreiche Umsetzung der Akquisitionsstrategie

### NORDAMERIKA

#### Kanada

- Canada Colors and Chemicals Ltd.
- Pachem Distribution, Inc.

### EMEA

#### Portugal

- Quimitécnica

#### Belgien

- Alphamin S.A.

### LATEINAMERIKA

#### Kolumbien

- Conquimica S.A.

### ASIEN PAZIFIK

#### Indien

- Raj Petro Specialities Pvt. Ltd.

**Zukäufe im Unternehmenswert von ~ 265 Mio. EUR in 2018**



HAUPTVERSAMMLUNG 2019

**Agenda**

*GESCHÄFTSJAHR 2018*

*Steven Holland, CEO*

*FINANZKENNZAHLEN*

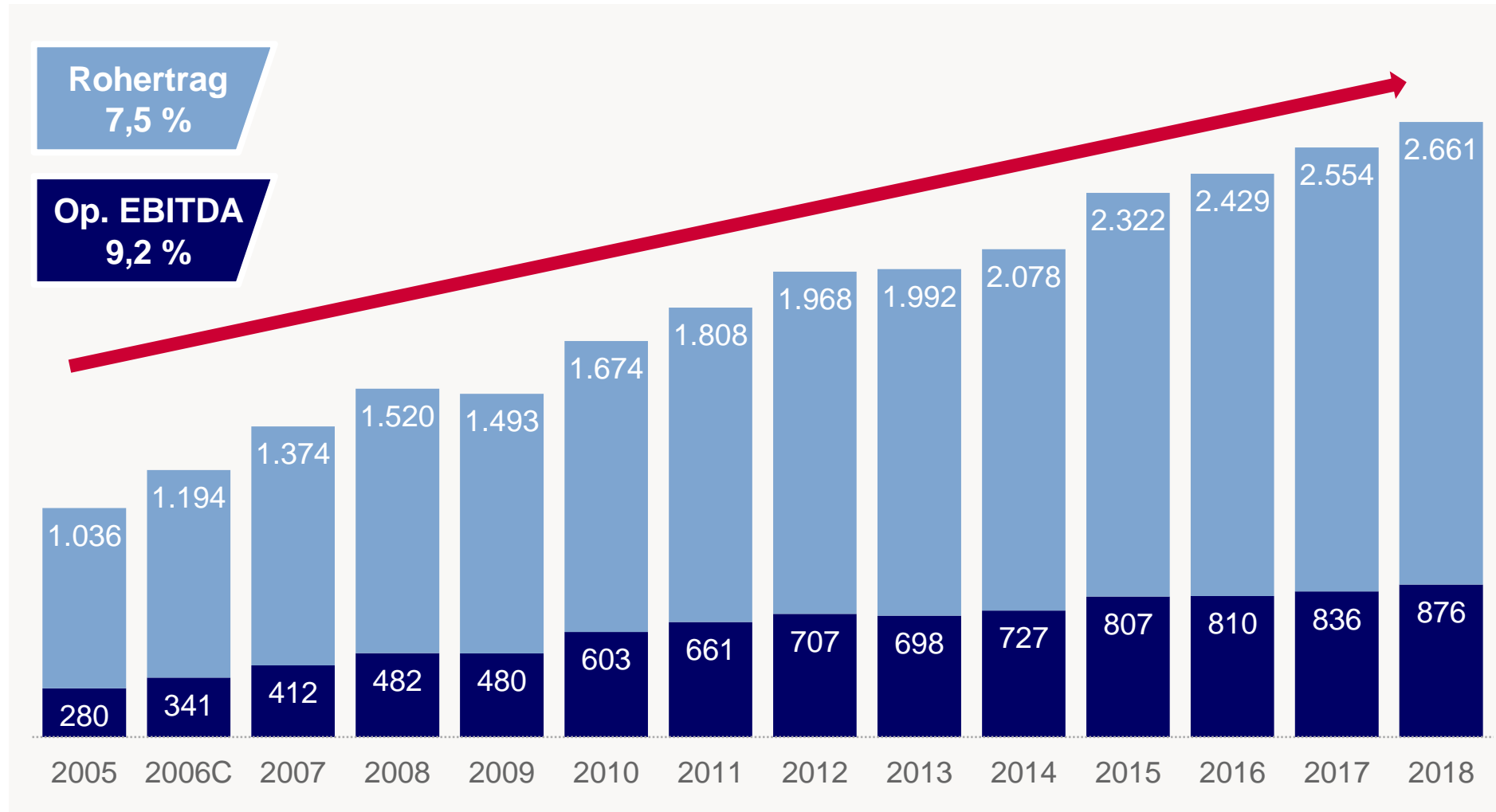
*Georg Müller, CFO*

*MIT AGILITÄT ZUM ERFOLG*

*Steven Holland, CEO*

FINANZKENNZAHLEN

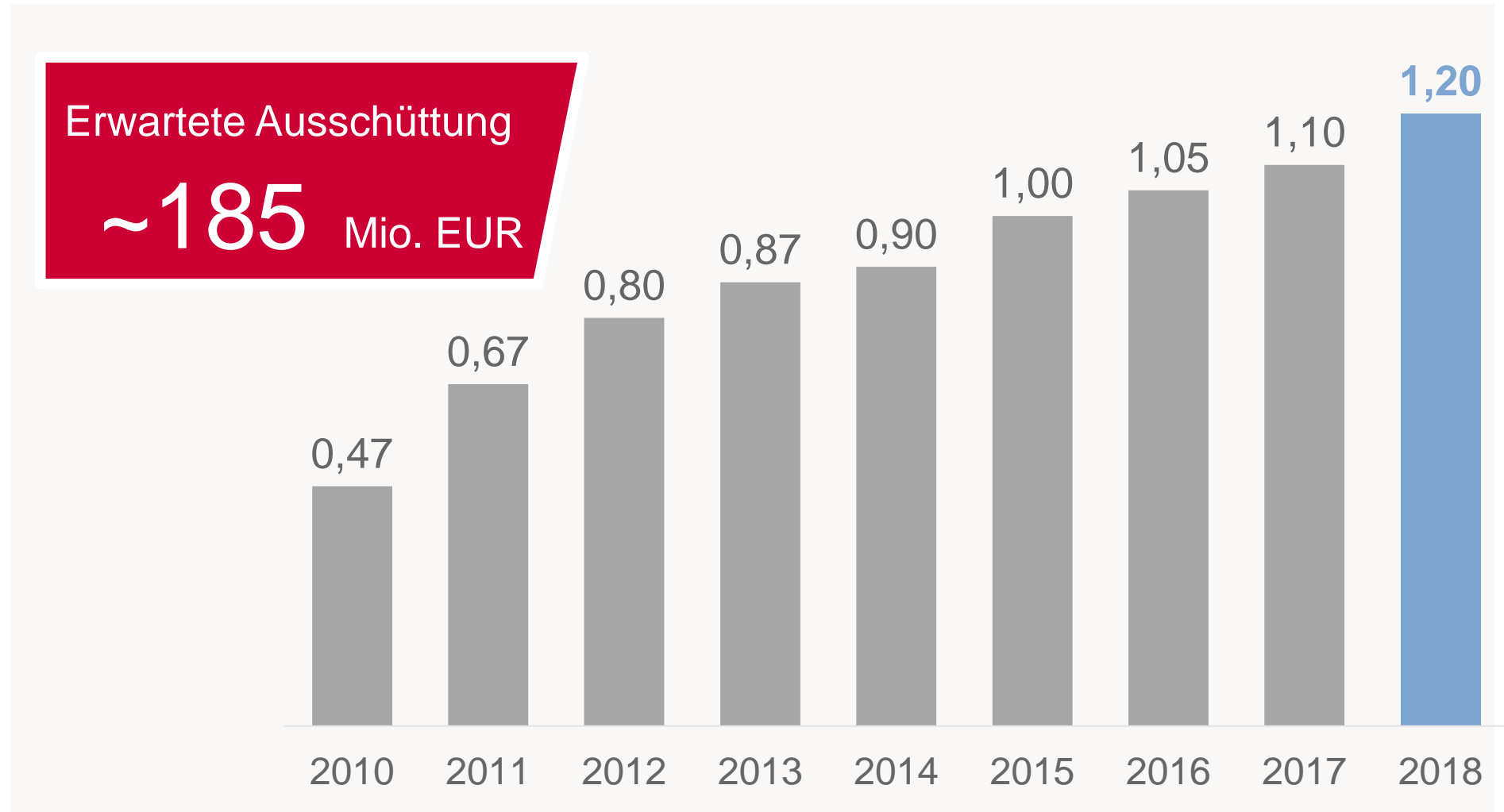
**Nachhaltiges Wachstum mit hoher Profitabilität**



in Mio. EUR; CAGR: durchschnittliche jährliche Wachstumsrate

FINANZKENNZAHLEN

**Dividendenvorschlag – 8. Dividendenerhöhung in Folge**



EUR je Aktie

FINANZKENNZAHLEN

**Finanzkennzahlen 2018**

**2.660,9**  
+7,5%

**Rohertrag**

**875,5**  
+8,4%

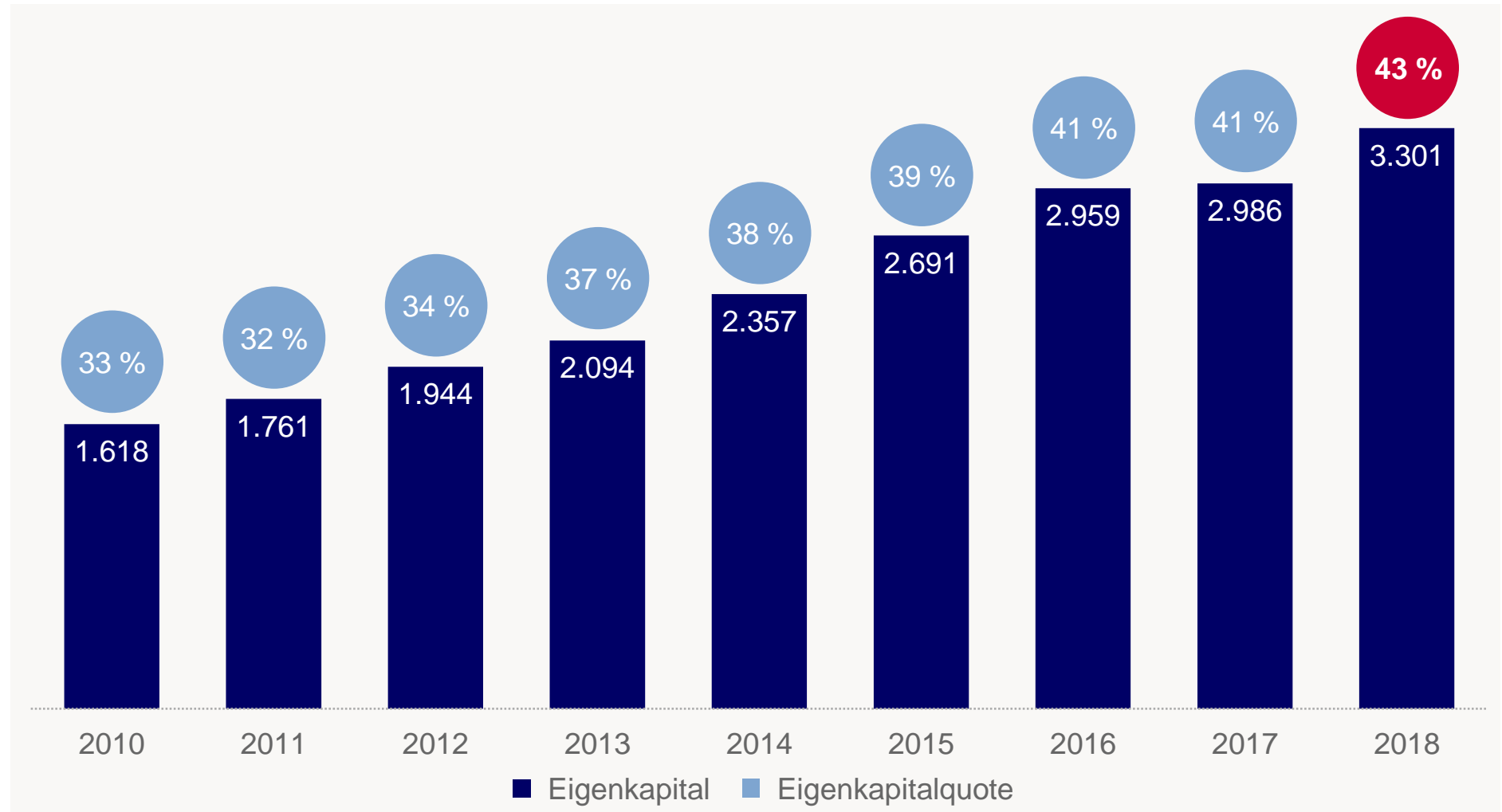
**Operatives  
EBITDA**

**32,9 %**  
+20 Basispunkte

**Conversion  
Ratio**  
(Operatives EBITDA/Rohertrag)

FINANZKENNZAHLEN

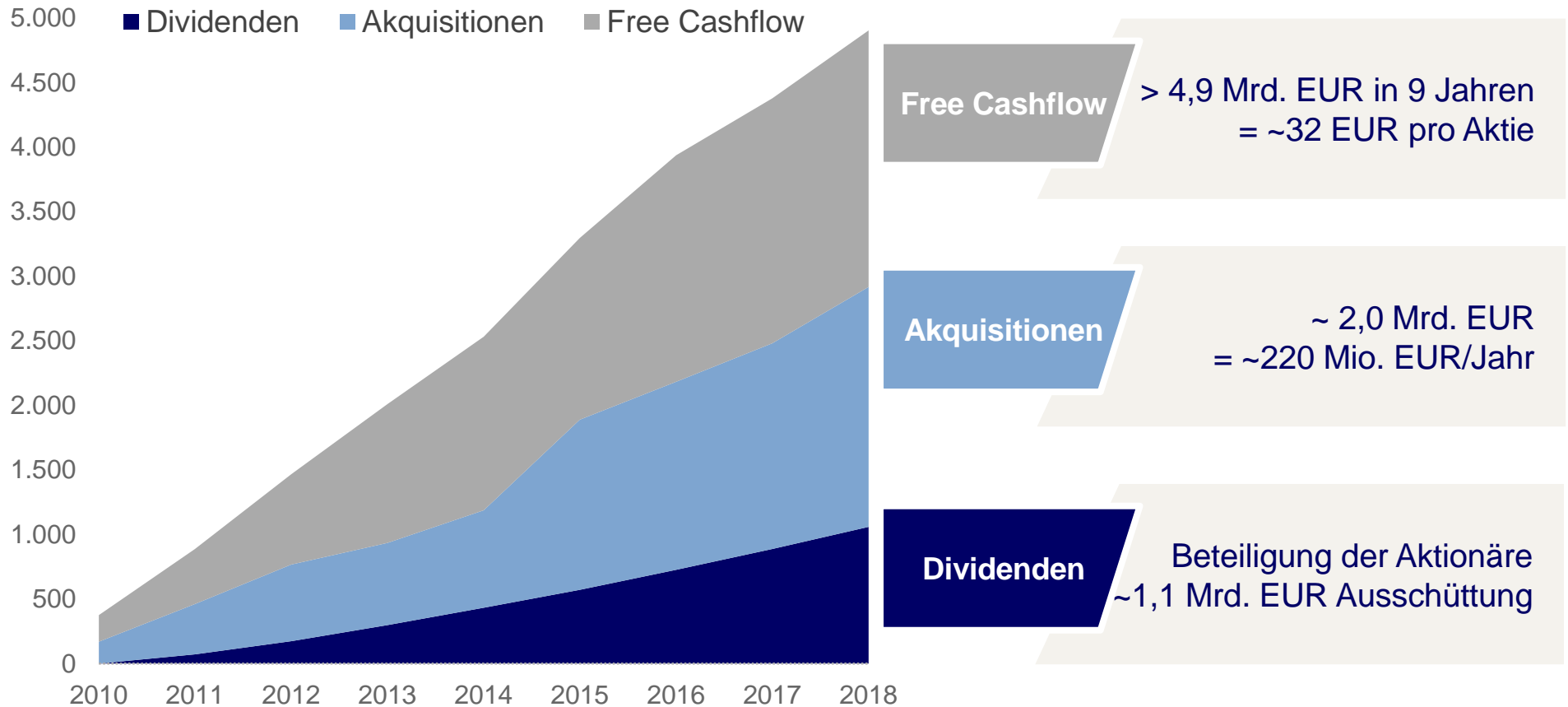
**Gute Eigenkapitalentwicklung mit starker Eigenkapitalquote**



\* Gerundete Zahlen. Eigenkapital in Mio. EUR

**FINANZKENNZAHLEN**

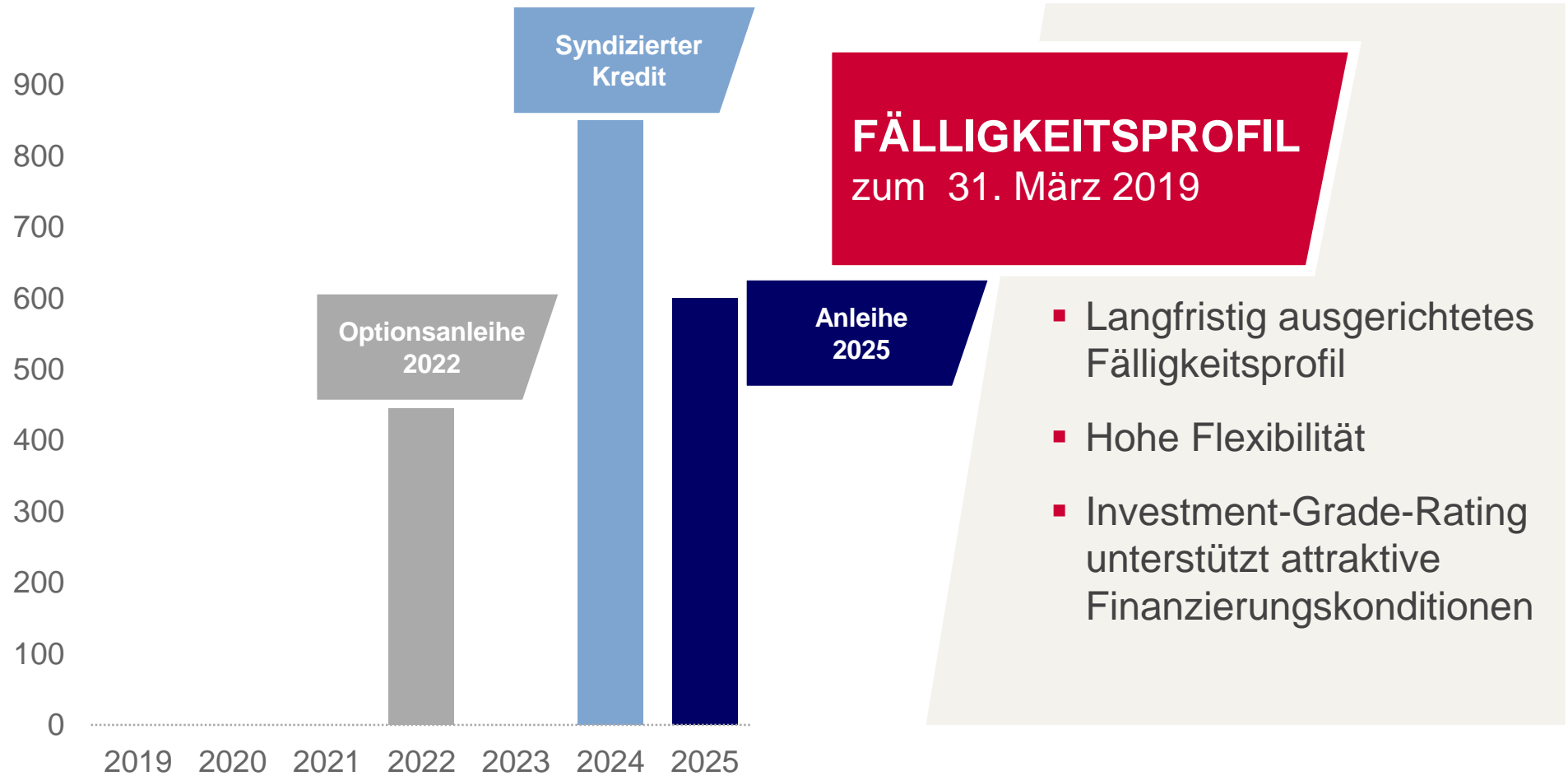
**Starke und widerstandsfähige Cashflow-Generierung**



Kumulierte Darstellung; in EUR Mio.  
Definition Free Cashflow: op. EBITDA – Capex +/- Änderungen des Working Capital

**FINANZKENNZAHLEN**

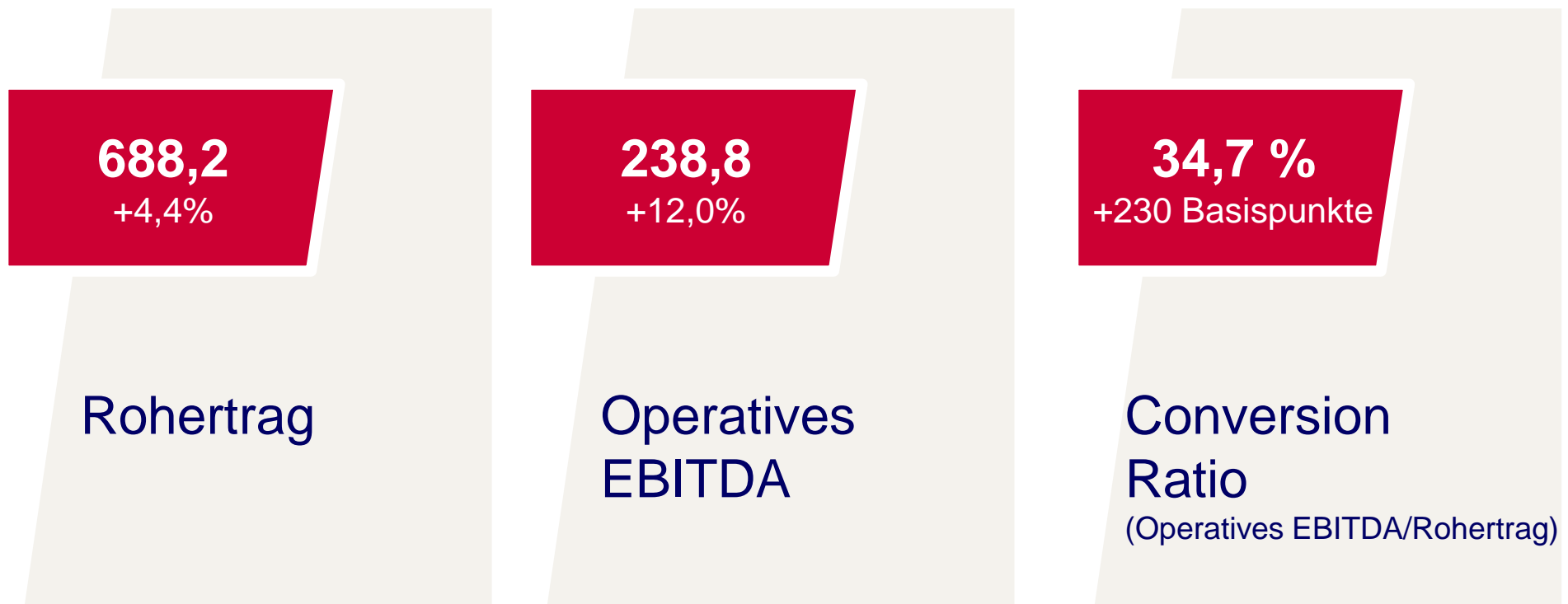
**Starkes Finanzprofil des Brenntag-Konzerns**



in Mio. EUR

FINANZKENNZAHLEN

**Geschäftsentwicklung im 1. Quartal 2019**



Erstmalige Anwendung des neuen IFRS 16 Accounting-Standards  
in Mio. EUR; Wachstumsraten währungskursbereinigt



HAUPTVERSAMMLUNG 2019

**Agenda**

*GESCHÄFTSJAHR 2018*

*Steven Holland, CEO*

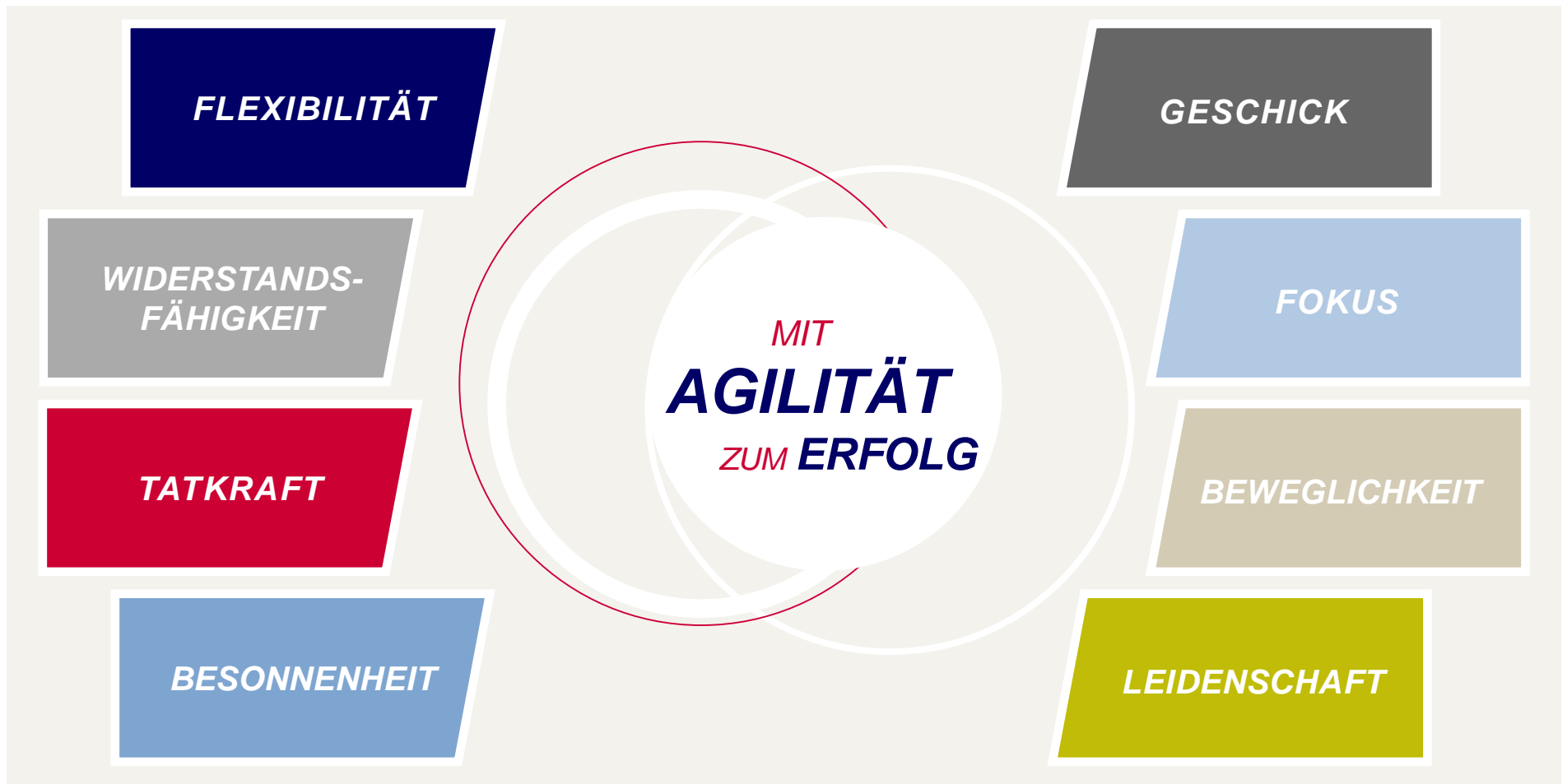
*FINANZKENNZAHLEN*

*Georg Müller, CFO*

*MIT AGILITÄT ZUM ERFOLG*

*Steven Holland, CEO*

## MIT AGILITÄT ZUM ERFOLG



## MIT AGILITÄT ZUM ERFOLG



**SIGNIFIKANTER SCHRITT  
IN DEN INDISCHEN MARKT  
GEOGRAFISCHE  
AUSBREITUNG**



**NEU-POSITIONIERUNG  
FOOD & NUTRITION  
INDUSTRIEFOKUS**

# MIT AGILITÄT ZUM ERFOLG Fokus auf Geschäftsentwicklung



**NACHHALTIGKEIT  
VERBESSERUNG  
DER STANDARDS**



**DIGITALISIERUNG  
ZUSÄTZLICHE  
TECHNOLOGIEN**

## MIT AGILITÄT ZUM ERFOLG

**MEHRWERTDIENST-  
LEISTUNGEN  
BEDÜRFNISSE  
UNSERER PARTNER  
ERFÜLLEN**



**MENSCHEN  
BEI BRENTAG  
UNSERE WICHTIGSTE  
RESSOURCE**



**BRENNTAG AG**

**Vielen Dank an alle Brenntag-Mitarbeiter überall auf der Welt!**



Connecting**Chemistry**

**BRENNTAG** 



**HAUPTVERSAMMLUNG 2019**

## Haftungsausschluss

Diese Präsentation enthält zukunftsgerichtete Aussagen. Die Worte „erwarten“, „annehmen“, „glauben“, „schätzen“, „beabsichtigen“, „planen“, „prognostizieren“, „könnte“, „sollte“ und ähnliche Ausdrücke können zur Identifizierung von zukunftsgerichteten Aussagen herangezogen werden. Zukunftsgerichtete Aussagen sind Aussagen, die nicht Tatsachen der Vergangenheit beschreiben; sie beruhen stattdessen auf unseren derzeitigen Ansichten und Erwartungen und die diesen zugrundeliegenden Annahmen hinsichtlich in der Zukunft liegender Ereignisse.

Zukunftsgerichtete Aussagen beinhalten naturgemäß viele Risiken und Unsicherheitsfaktoren wie das Nichteintreten einer weiteren Verbesserung oder eine Verschlechterung globaler Wirtschaftsfaktoren, insbesondere ein Rückgang der Verbrauchernachfrage und von Investitionen, ein Abschwung wesentlicher Volkswirtschaften, eine fortdauernde angespannte Situation der Kredit- und Finanzmärkte sowie weitere Risiken und Unsicherheiten.

Falls sich eines dieser Risiken oder einer der Unsicherheitsfaktoren realisiert oder sich die den zukunftsgerichteten Aussagen zugrunde liegenden Annahmen als unrichtig herausstellen, könnte dies zu erheblich von diesen zukunftsgerichteten Aussagen abweichenden Ergebnissen führen. Wir übernehmen weder eine Verpflichtung noch beabsichtigen wir, solche zukunftsgerichteten Aussagen zu aktualisieren. Jegliche zukunftsgerichtete Aussage bezieht sich deshalb nur auf den Tag, an dem sie gemacht wird.